

e-Dnevnik za učenike i roditelje

1. Sadržaj

1.	Sadržaj.....	1
2.	Predgovor	2
3.	e-Dnevnik za učenike.....	2
3.1	Ocjene.....	4
3.2	Bilješke	6
3.3	Ispiti	7
3.4	Izostanci.....	8
3.5	Vladanja.....	9
3.6	Raspored sati	9
3.7	Osobni podaci i postavke jezika.....	10
4.	e-Dnevnik za roditelje	11
4.1	Ocjene.....	12
4.2	Bilješke	15
4.3	Ispiti	16
4.4	Izostanci.....	17
4.5	Vladanja.....	18
4.6	Raspored sati	18
4.7	Osobni podaci i postavke jezika.....	19
5.	Ispis potvrda o školovanju.....	20
6.	Popis slika.....	22

2. Predgovor

U uputama su na slikama crvenom bojom  označene poveznice ili druge opcije na koje je potrebno kliknuti mišem.

3. e-Dnevnik za učenike

e-Dnevnik za učenike se nalazi na adresi <https://ocjene.skole.hr>

Uz web aplikaciju učenicima je dostupna i mobilna aplikacija koju je moguće preuzeti za Android ili iOS uređaje na Google Play ili na App Store. U mobilnoj aplikaciji učenici imaju uvid u podatke koji su navedeni u daljnjem tekstu ovih uputa te imaju mogućnost primanja obavijesti o upisanim novim podacima za učenika. U gornjem desnom izborniku dostupna je opcija „Postavke notifikacija“ unutar koje učenik može odabrati notifikacije koje želi primati.

Učenici se u sustav prijavljuju koristeći svoj elektronički identitet iz sustava AAI@Edu.hr (npr. pero.peric@skole.hr). U aplikaciju se mogu prijaviti učenici čije škole su uključene u e-Dnevnik. Na početnoj stranici sustava klikom na "Popis škola u sustavu e-Dnevnik" dostupan je popis škola koje su uključene u e-Dnevnik.

Za prijavu u aplikaciju učenik treba unijeti svoje korisničko ime i lozinku, te kliknuti na "Prijava" na dijelu sučelja za učenike.

e-Dnevnik za učenike i roditelje

The image shows two side-by-side login panels. The left panel, titled 'Učenici', has a 'Korisničko ime:' field with the text 'ivana.matijevic2@skole.hr', a 'Lozinka:' field with ten dots, and a red 'PRIJAVA' button. The right panel, titled 'Roditelji', contains the text 'Pristup je dozvoljen isključivo korisnicima registriranim u sustavu e-Građani.', a blue 'PRIJAVA' button, and a note: 'Iz pedagoških razloga, ocjene se prikazuju s vremenskim odmakom od 48 sati.'

Slika 1 Sučelje za prijavu učenika [s lijeve strane]

Nakon prijave u sustav otvorit će se sučelje na kojem je u gornjem dijelu navedena aktualna školska godina, učenikov razrednik, naziv škole i razred u koji je učenik upisan.

U slučaju da je učenik upisan u dvije škole u istoj školskoj godini tada će se prikazati sučelje za odabir razreda za koji želite pregledavati podatke. Na ovaj način učenik bira i razred iz neke od prethodnih školskih godina. Ukoliko je broj razreda veći moguće je koristiti horizontalni klizač.

4.a 19/20	Testna škola CARNET Zadar	3.a 18/19	Testna škola CARNET Zadar	2.API 17/18	Testna škola CARNET Zadar
☆ OCJENE		☆ OCJENE		☆ OCJENE	
✍ BILJEŠKE		✍ BILJEŠKE		✍ BILJEŠKE	
📅 ISPITI		📅 ISPITI		📅 ISPITI	
🔗 IZOSTANCI		🔗 IZOSTANCI		🔗 IZOSTANCI	
📢 VLADANJA		📢 VLADANJA		📢 VLADANJA	
📅 RASPORED		📅 RASPORED		📅 RASPORED	
🎓 OPĆI USPJEH	5.00	🎓 OPĆI USPJEH	0.00	🎓 OPĆI USPJEH	0.00

Slika 2. Početno sučelje – odabir razreda

Podaci koji su dostupni učeniku grupirani su u nekoliko kartica. Klikom na neku od kartica možete pregledati odabranu kategoriju podataka.

3.1 Ocjene

Za pregled ocjena potrebno je odabrati karticu "Ocjene".

Iznimno, za učenike koji su upisani u program Osnovna škola funkcionalne muzičke pedagogije ocjene će biti prikazane po završetku osnovne glazbene škole.

☆ OCJENE	✍ BILJEŠKE	📅 ISPITI	🔗 IZOSTANCI	📢 VLADANJA	📅 RASPORED
OCJENE					
nove ocjene			sve ocjene		📄 sve u pdf
Hrvatski jezik	Marko Abramović, Ivan Mandić		→		
Likovna kultura	Marko Abramović		→		
Glazbena kultura			→		
Matematika	Marko Abramović		→		
Izvanastavne aktivnosti (izvanastavna aktivnost)	Marko Abramović		→		

Slika 3 Kartica "Ocjene"

Ukoliko su za učenika unesene nove ocjene od zadnje prijave u sustav klikom na „Nove ocjene“ moguće je na jednom mjestu pregledati sve nove ocjene koje su nastavnici unijeli od zadnje učenikove prijave u e-Dnevnik za učenike. Ukoliko učenik ima nove ocjene iz više predmeta iz padajućeg izbornika moguće je izabrati predmet za koji želite pregledati ocjene.

Odabirom opcije „sve ocjene“ moguće je na jednom mjestu prikazati sve ocjene koje učenik ima upisane. Na ovom dijelu sučelja dostupan je i padajući izbornik koji možete koristiti za odabir predmeta.

Opcija „sve u pdf“ omogućava izvoz svih ocjena u pdf.

Na kartici "Ocjene" prikazani su predmeti koji su učeniku uneseni u e-Dnevnik. Uz svaki predmet navedeno je i ime i prezime nastavnika koji učeniku predaje predmet. Klikom na pojedini predmet učenik ima mogućnost pregledati ocjene i bilješke unesene za taj predmet.

Odabir drugog predmeta za pregled ocjena moguć je iz padajućeg izbornika za odabir predmeta.

Ocjene proizlaze iz:	Ocjene po mjesecima									
	IX	X	XI	XII	I	II	III	IV	V	VI
hrvatski jezik i komunikacija				4	3	5	4			
književnost i stvaralaštvo							3	4		
kultura i mediji								5		
ZAKLJUČENO										

Bilješka	Predmet	Datum	Ocjena
sas	Hrvatski jezik	14.5.2020.	
	Hrvatski jezik	15.4.2020.	4
	Hrvatski jezik	8.4.2020.	5
test	Hrvatski jezik	12.3.2020.	3

Slika 4 Pregled ocjena iz predmeta na računalo

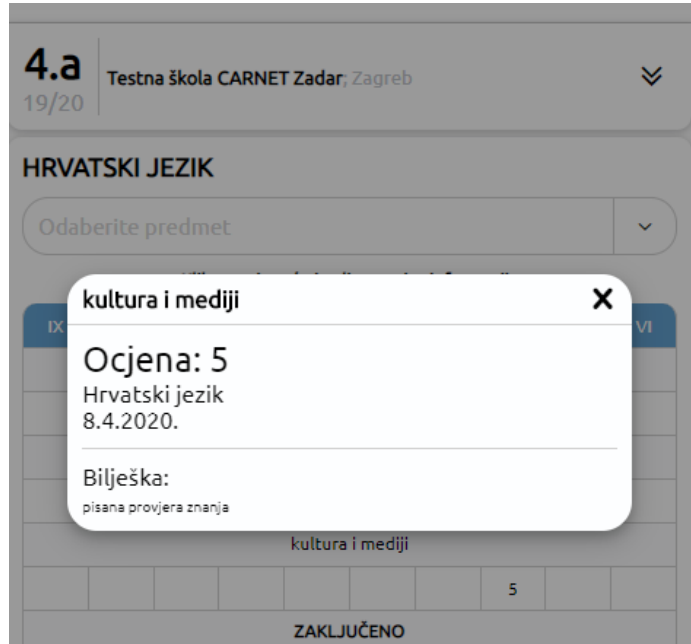
Ukoliko aplikaciju koristite na mobitelu prikaz ocjena za predmet će izgledati prema slici koja je prikazana niže.

Ukoliko učenik ima upisanih više ocjena u jednoj kućici iste je moguće prikazati klikom na zvjezdicu.



Slika 5 Prikaz ocjena na mobitelu

Na mobitelu bilješku za svaku ocjenu možete pregledati tako da kliknete na ocjenu.



Slika 6 Prikaz bilješke uz ocjenu na mobitelu

3.2 Bilješke

Na kartici "Bilješke" dostupni su podaci o razredniku, informacijama, bilješkama razrednika, izvannastavnim školskim aktivnostima, izvanškolskim aktivnostima.

☆ OCJENE

✍ BILJEŠKE

📅 ISPITI

📄 IZOSTANCI

Razrednik

Marko Abramović e-dnevnik-hd.upute@skole.hr
ponedjeljkom i srijedom od 15-16 i utorkom od 10-11 sati u prostoriji br. 9 na III. katu

Zamjenik razrednika

Dorica Dorica test.cp28@skole.hr

Bilješka razrednika

Ova učenica je jako super!

Izvannastavne školske aktivnosti

sport

Izvannastavne aktivnosti

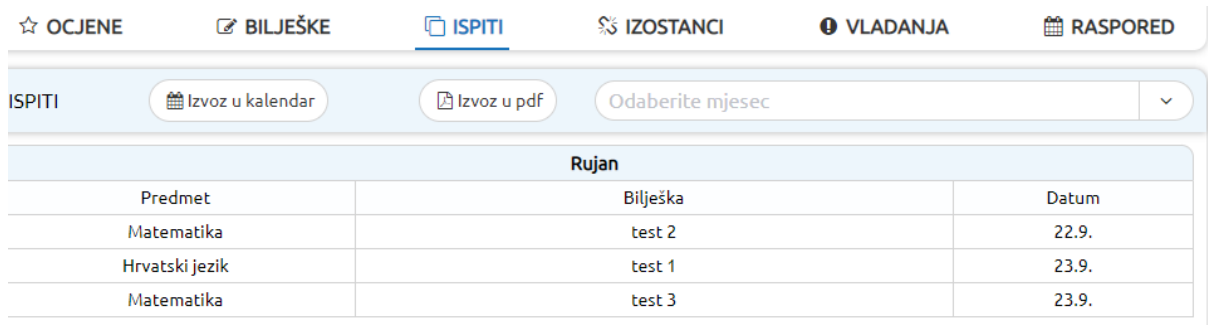
zbor

Slika 7 Bilješke

3.3 Ispiti

Na kartici „Ispiti“ prikazani su svi nadolazeći ispiti iz svih predmeta koji su uneseni u e-Dnevnik. Za svaki ispit naveden je točan datum ispita, predmet iz kojeg je ispit i bilješka. Klikom na „Izvoz u kalendar“ možete preuzeti datoteku za uvoz u kalendar. Iz padajućeg izbornika možete odabrati pojedini mjesec za prikaz ispita samo za odabrani mjesec.

Izvoz u pdf omogućava izvoz rasporeda ispita u pdf format.

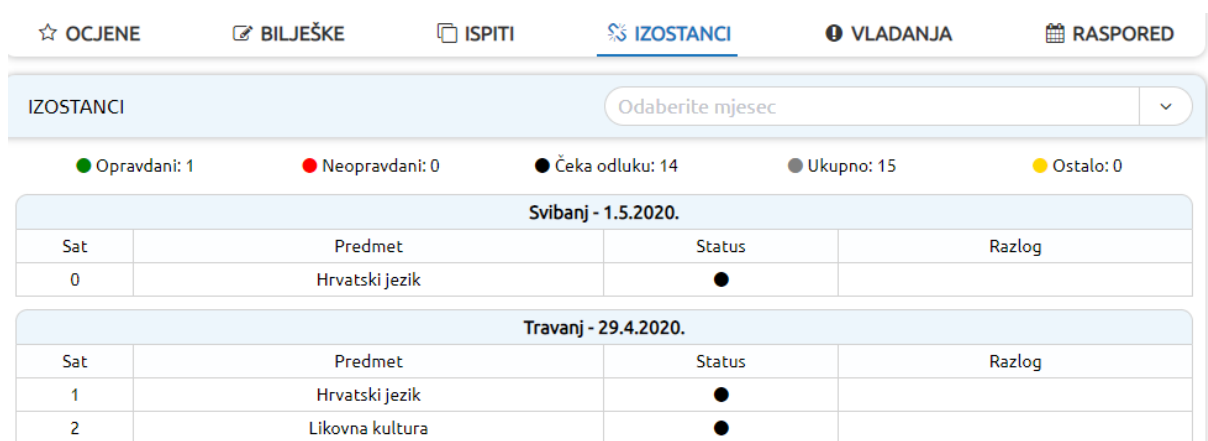


Rujan		
Predmet	Bilješka	Datum
Matematika	test 2	22.9.
Hrvatski jezik	test 1	23.9.
Matematika	test 3	23.9.

Slika 8 Pregled ispita

3.4 Izostanci

Na kartici "Izostanci" učenik ima uvid u izostanke za tekuću školsku godinu. Moguće je pregledati sve izostanke ili odabrati određeni mjesec iz padajućeg izbornika. Za unesene izostanke navedeno je jesu li opravdani, neopravdani, čekaju odluku razrednika ili imaju status ostalo. Izostanci koji čekaju odluku razrednika su oni koje je unio nastavnik, ali razrednik nije ažurirao status tih izostanaka (opravdano ili neopravdano).



IZOSTANCI

● Opravdani: 1 ● Neopravdani: 0 ● Čeka odluku: 14 ● Ukupno: 15 ● Ostalo: 0

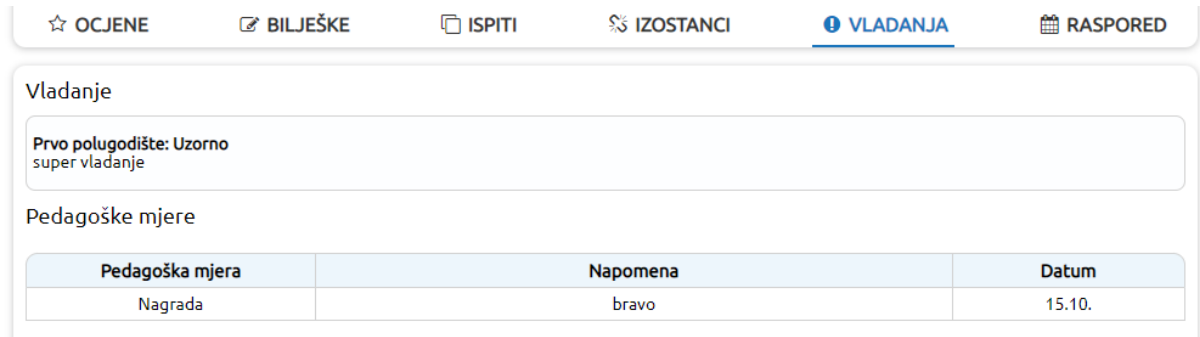
Svibanj - 1.5.2020.			
Sat	Predmet	Status	Razlog
0	Hrvatski jezik	●	

Travanj - 29.4.2020.			
Sat	Predmet	Status	Razlog
1	Hrvatski jezik	●	
2	Likovna kultura	●	

Slika 9 Prikaz izostanaka

3.5 Vladanja

Na kartici „Vladanja“ prikazano je vladanje i pedagoške mjere.



Pedagoška mjera	Napomena	Datum
Nagrada	bravo	15.10.

Slika 8 Prikaz vladanja i pedagoških mjera

3.6 Raspored sati

Na kartici „Raspored“ prikazan je raspored sati za svaku smjenu, odnosno za svaki turnus. Izvoz rasporeda moguć je klikom na „Ispis u pdf“.



Sat	Ponedjeljak	Utorak	Srijeda	Četvrtak	Petak	Subota
0.	Engleski jezik I	Matematika	Hrvatski jezik	Glazbena kultura	Hrvatski jezik	
1.	Hrvatski jezik	Priroda i društvo	Likovna kultura	Likovna kultura	Priroda i društvo	
2.	Likovna kultura	Tjelesna i zdravstvena kultura	Priroda i društvo	Tjelesna i zdravstvena kultura	Priroda i društvo	
3.	Glazbena kultura					
4.						

Slika 10 Raspored sati na računalo

Prikaz rasporeda mobitelu će izgledati prema slici niže. Moguće je odabrati prikaz rasporeda za svaki dan pojedinačno.

4.a Testna škola CARNET Zadar, Zagreb	
RASPORED Ispis u pdf	
Ujutro Popodne	
Odaberite dan	
Ponedjeljak	
ujutro 0. sat	Engleski jezik I
ujutro 1. sat	Hrvatski jezik
ujutro 2. sat	Likovna kultura
ujutro 3. sat	Glazbena kultura

Slika 11 Prikaz rasporeda na mobitelu

3.7 Osobni podaci i postavke jezika

Klikom na padajući izbornik u gornjem desnom kutu dostupne su opcije:

- **Početna stranica** – povratak na početnu stranicu za odabir razreda
- **Postavke jezika** – odabir jezika je dostupan samo učenicima koji su upisani u jedan od međunarodnih programa ili učenicima koji nastavu pohađaju na jeziku nacionalne manjine
- **Osobni podaci** – prikaz učenikovih osnovnih osobnih podataka koji su upisani u e-Dnevnik
- **Odjava** – omogućuje odjavu iz aplikacije
- **ŠUB izvještaj** – izvještaj sadrži podatke o pohađanju nastave za vrijeme bolničkog liječenja u zdravstvenoj ustanovi i prikazan je samo učenicima koji su pohađali nastavu u školi u bolnici. Ukoliko je učenik pohađao nastavu u više perioda svaki period će biti prikazan zasebno.

e-Dnevnik Ivana Matijević

4.a | Testna škola CARNET Zadar, Zagreb
19/20 | razrednik: Marko Abramović

☆ OCJENE BILJEŠKE ISPITI IZOSTANCI VLADANJE

OCJENE nove ocjene sve ocjene sve u pdf

POČETNA STRANICA
POSTAVKE JEZIKA
OSOBNI PODACI
ODJAVA

Slika 12 Osobni podaci i ostale postavke

4. e-Dnevnik za roditelje

e-Dnevnik za roditelje se nalazi na poveznici <https://ocjene.skole.hr>

Uz web aplikaciju roditeljima je dostupna i mobilna aplikacija koju je moguće preuzeti za Android ili iOS uređaje na Google Play ili na App Store. U mobilnoj aplikaciji roditelji imaju uvid u podatke koji su navedeni u daljnjem tekstu ovih uputa te imaju mogućnost primanja obavijesti o upisanim novim podacima za učenika. U gornjem desnom izborniku dostupna je opcija „Postavke notifikacija“ unutar koje roditelj može odabrati notifikacije koje želi primati.

Pristup aplikaciji omogućen je roditeljima učenika čije škole koriste e-Dnevnik. Popis škola koje su uključene u e-Dnevnik dostupan je klikom na "Popis škola u sustavu e-Dnevnik" na početnoj stranici. Aplikacija omogućava roditeljima uvid u ocjene, izostanke, osobne podatke i bilješke razrednika. Podaci su prikazani s vremenskim odmakom od 48 sati iz pedagoških razloga. Pristup je dozvoljen korisnicima s elektroničkim identitetom u sustavu NIAS. Uvid u podatke djeteta moguć je pod uvjetom da je razrednik u e-Dnevniku ispravno evidentirao dodatne podatke o roditeljima.

Za prijavu u aplikaciju potrebno je kliknuti na "Prijava" na dijelu sučelja za roditelje.

e-Dnevnik
za učenike i roditelje

Učenci

Korisničko ime:

Lozinka:

PRIJAVA

Roditelji

Pristup je dozvoljen isključivo
korisnicima registriranim u sustavu
e-Građani.

PRIJAVA

Iz pedagoških razloga, ocjene se prikazuju
s vremenskim odmakom od 48 sati.

Slika 13 Sučelje za prijavu roditelja (s desne strane)

Nakon toga sustav će zatražiti autentifikaciju. Potrebno je u prvom koraku potvrditi da pristajete te nakon toga odabrati vjerodajnicu s kojom se prijavljujete u sustav.

Nakon uspješne prijave sustav će otvoriti početnu stranicu e-Dnevnika za roditelje. Na ovoj stranici potrebno je odabrati razredni odjel za koji želite pregledati podatke. Za odabir kliknite na razred ili pokraj naziva škole kliknite na izbornik kako biste odabrali odgovarajuću grupu podataka za prikaz.

e-Dnevnik

Luka Benović

1.k 19/20	Testna škola CARNET Zadar	⌵	4.IBDP 18/19	Testna škola CARNET Zadar	⌵
🎓 OPĆI USPJEH		0.00	🎓 OPĆI USPJEH		0.00

Mišo Ata

1.a 19/20	Testna škola CARNET Zadar	⌵	4.a 19/20	Testna škola CARNET Zadar	⌵
🎓 OPĆI USPJEH		0.00	🎓 OPĆI USPJEH		1.00

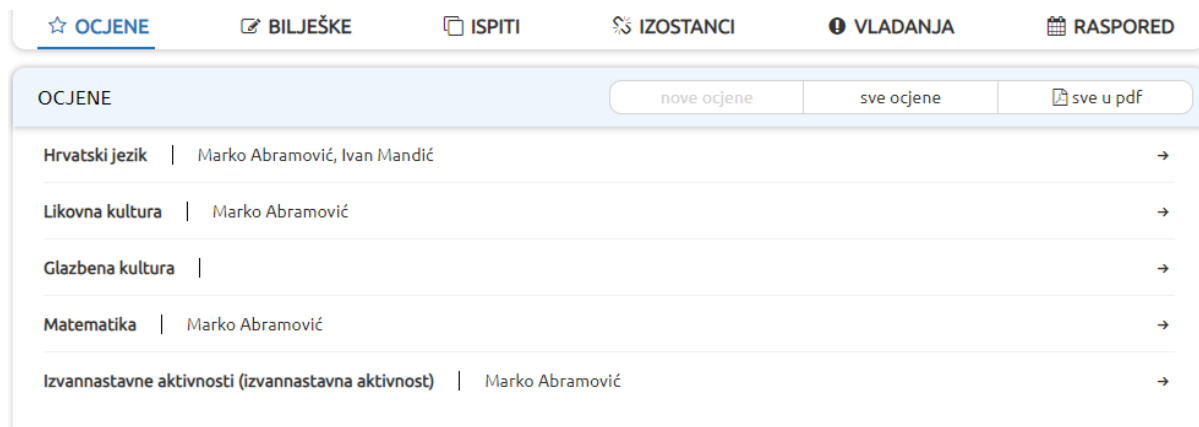
Slika 14 Odabir razrednog odjela

Nakon odabir razreda otvorit će se sučelje na kojem su podaci grupirani u nekoliko kartica. Klikom na neku od kartica možete pregledati odabranu kategoriju podataka.

4.1 Ocjene

Za pregled ocjena potrebno je odabrati karticu "Ocjene". Potrebno je naglasiti da se ocjene prikazuju 48 sati nakon što su upisani u e-Dnevnik.

Iznimno, za učenike koji su upisani u program Osnovna škola funkcionalne muzičke pedagogije ocjene će biti prikazane po završetku osnovne glazbene škole.



Slika 15 Kartica ocjene

Ukoliko su za učenika unesene nove ocjene od zadnje prijave u sustav klikom na „Nove ocjene“ moguće je na jednom mjestu pregledati sve nove ocjene koje su nastavnici unijeli od zadnje učenikove prijave u e-Dnevnik za učenike. Ukoliko učenik ima nove ocjene iz više predmeta iz padajućeg izbornika moguće je izabrati predmet za koji želite pregledati ocjene.

Odabirom opcije „sve ocjene“ moguće je na jednom mjestu prikazati sve ocjene koje učenik ima upisane. Na ovom dijelu sučelja dostupan je i padajući izbornik koji možete koristiti za odabir predmeta.

Opcija „sve u pdf“ omogućava izvoz svih ocjena u pdf.

Na kartici "Ocjene" prikazani su predmeti koji su učeniku uneseni u e-Dnevnik. Uz svaki predmet navedeno je i ime i prezime nastavnika koji učeniku predaje predmet. Klikom na pojedini predmet učenik ima mogućnost pregledati ocjene i bilješke unesene za taj predmet.

Odabir drugog predmeta za pregled ocjena moguć je iz padajućeg izbornika za odabir predmeta.

☆ Ocjene
📝 Bilješke
📅 Ispiti
📄 Izostanci
📢 Vladanja
📅 Raspored

HRVATSKI JEZIK Odaberite predmet

Ocjene proizlaze iz:	Ocjene po mjesecima									
	IX	X	XI	XII	I	II	III	IV	V	VI
hrvatski jezik i komunikacija				4	3	5	4			
književnost i stvaralaštvo							3	4		
kultura i mediji								5		
ZAKLJUČENO										

BILJEŠKE

Bilješka	Predmet	Datum	Ocjena
sas	Hrvatski jezik	14.5.2020.	
	Hrvatski jezik	15.4.2020.	4
	Hrvatski jezik	8.4.2020.	5
test	Hrvatski jezik	12.3.2020.	3

Slika 16 Pregled ocjena iz predmeta na računalu

Ukoliko aplikaciju koristite na mobitelu prikaz ocjena za predmet će izgledati prema slici koja je prikazana niže.

Ukoliko učenik ima upisanih više ocjena u jednoj kućici iste je moguće prikazati klikom na zvjezdicu.

4.a Testna škola CARNET Zadar, Zagreb

19/20

HRVATSKI JEZIK

Odaberite predmet

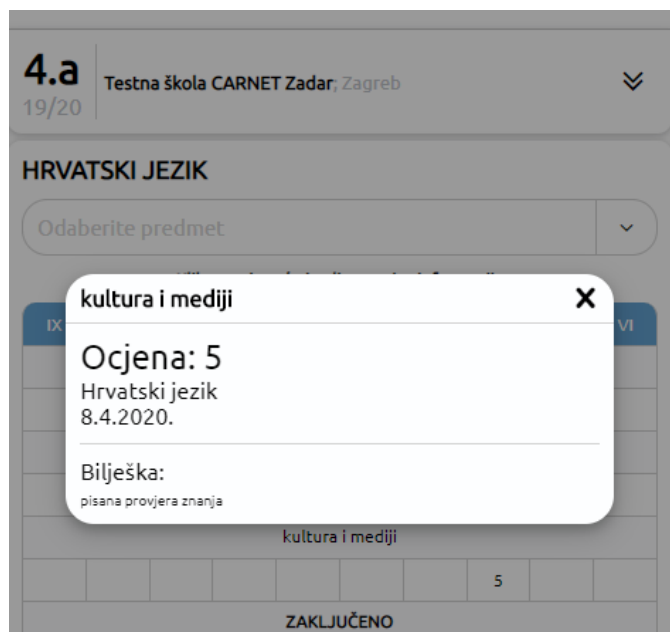
Klik na ocjenu/zvjezdicu za više informacija

IX	X	XI	XII	I	II	III	IV	V	VI
hrvatski jezik i komunikacija									
			4	3	5	4			
književnost i stvaralaštvo									
						3	☆		
kultura i mediji									
							5		
ZAKLJUČENO									

BILJEŠKE

Slika 17 Prikaz ocjena na mobitelu

Na mobitelu bilješku za svaku ocjenu možete pregledati tako da kliknete na ocjenu.



Slika 18 Prikaz bilješke uz ocjenu na mobitelu

4.2 Bilješke

Na kartici "Bilješke" dostupni su podaci o razredniku, informacijama, bilješkama razrednika, izvannastavnim školskim aktivnostima, izvanškolskim aktivnostima.

☆ OCJENE ✍ BILJEŠKE 📄 ISPITI ⚙ IZOSTANCI

Razrednik

Marko Abramović e-dnevnik-hd.upute@skole.hr
ponedjeljkom i srijedom od 15-16 i utorkom od 10-11 sati u prostoriji br. 9 na III. katu

Zamjenik razrednika

Dorica Dorica test.cp28@skole.hr

Bilješka razrednika

Ova učenica je jako super!

Izvannastavne školske aktivnosti

sport

Izvannastavne aktivnosti

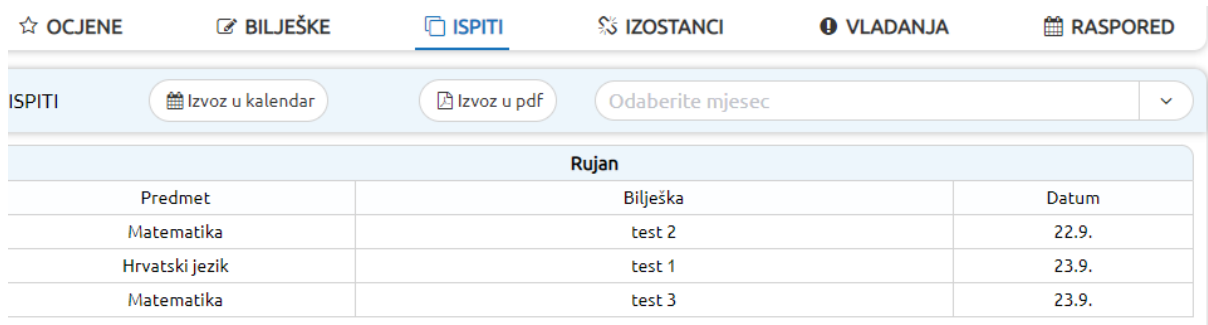
zbor

Slika 19 Bilješke

4.3 Ispiti

Na kartici „Ispiti“ prikazani su svi nadolazeći ispiti iz svih predmeta koji su uneseni u e-Dnevnik. Za svaki ispit naveden je točan datum ispita, predmet iz kojeg je ispit i bilješka. Klikom na „Izvoz u kalendar“ možete preuzeti datoteku za uvoz u kalendar. Iz padajućeg izbornika možete odabrati pojedini mjesec za prikaz ispita samo za odabrani mjesec.

Izvoz u pdf omogućava izvoz rasporeda ispita u pdf format.

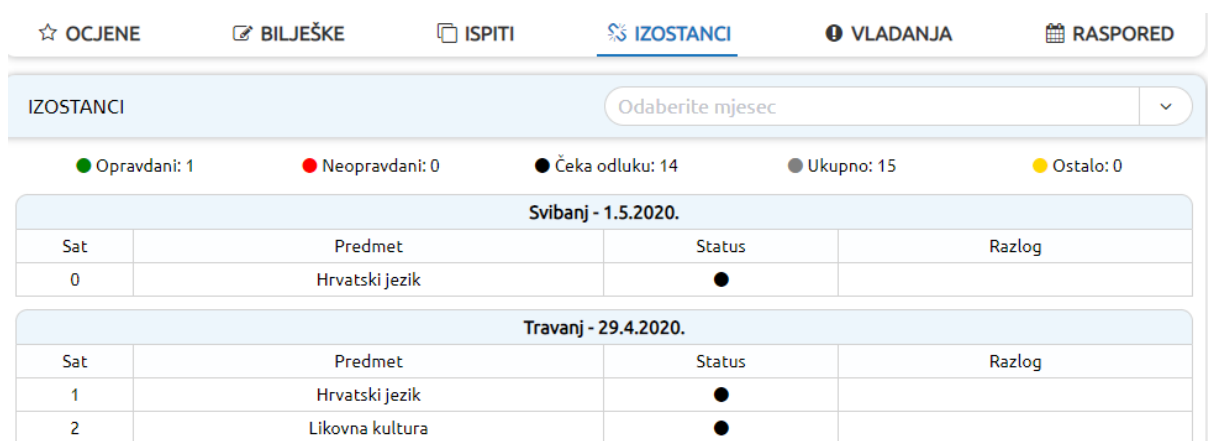


Rujan		
Predmet	Bilješka	Datum
Matematika	test 2	22.9.
Hrvatski jezik	test 1	23.9.
Matematika	test 3	23.9.

Slika 20 Pregled ispita

4.4 Izostanci

Na kartici "Izostanci" učenik ima uvid u izostanke za tekuću školsku godinu. Moguće je pregledati sve izostanke ili odabrati određeni mjesec iz padajućeg izbornika. Za unesene izostanke navedeno je jesu li opravdani, neopravdani, čekaju odluku razrednika ili imaju status ostalo. Izostanci koji čekaju odluku razrednika su oni koje je unio nastavnik, ali razrednik nije ažurirao status tih izostanaka (opravdano ili neopravdano).



IZOSTANCI

● Opravdani: 1 ● Neopravdani: 0 ● Čeka odluku: 14 ● Ukupno: 15 ● Ostalo: 0

Svibanj - 1.5.2020.			
Sat	Predmet	Status	Razlog
0	Hrvatski jezik	●	

Travanj - 29.4.2020.			
Sat	Predmet	Status	Razlog
1	Hrvatski jezik	●	
2	Likovna kultura	●	

Slika 21 Prikaz izostanaka

4.5 Vladanja

Na kartici „Vladanja“ prikazano je vladanje i pedagoške mjere.

Pedagoška mjera	Napomena	Datum
Nagrada	bravo	15.10.

Slika 22 Prikaz vladanja i pedagoških mjera

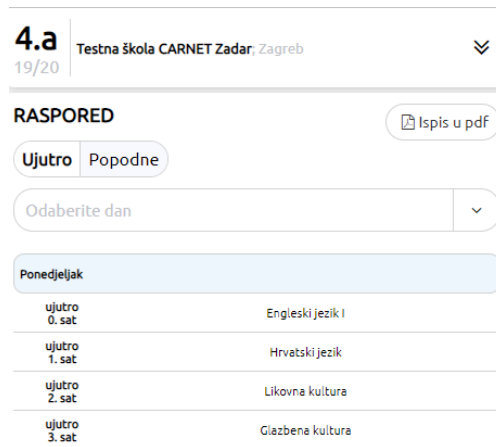
4.6 Raspored sati

Na kartici „Raspored“ prikazan je raspored sati za svaku smjenu, odnosno za svaki turnus. Izvoz rasporeda moguć je klikom na „Ispis u pdf“.

Sat	Ponedjeljak	Utorak	Srijeda	Četvrtak	Petak	Subota
0.	Engleski jezik I	Matematika	Hrvatski jezik	Glazbena kultura	Hrvatski jezik	
1.	Hrvatski jezik	Priroda i društvo	Likovna kultura	Likovna kultura	Priroda i društvo	
2.	Likovna kultura	Tjelesna i zdravstvena kultura	Priroda i društvo	Tjelesna i zdravstvena kultura	Priroda i društvo	
3.	Glazbena kultura					
4.						

Slika 23 Prikaz rasporeda sati na računalu

Prikaz rasporeda mobitelu će izgledati prema slici niže. Moguće je odabrati prikaz rasporeda za svaki dan pojedinačno.

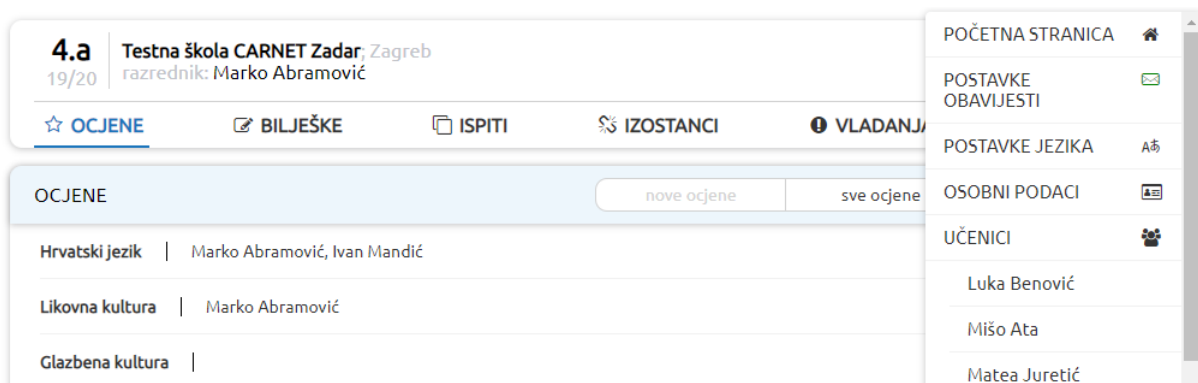


Slika 24 Prikaz rasporeda na mobitelu

4.7 Osobni podaci i postavke jezika

Klikom na padajući izbornik u gornjem desnom kutu dostupne su opcije:

- **Početna stranica** – povratak na početnu stranicu za odabir razreda
- **Postavke obavijesti** – Prikazane su informacije o tome šalju li se obavijesti e-mailom i na koju adresu te jesu li uključene obavijesti za osobni korisnički pretinac. Za promjenu postavki e-mail obavijesti potrebno je javiti se učenicovom razredniku. Na ovom dijelu možete promijeniti postavke za obavijesti ukoliko je kreiran osobni korisnički pretinac
- **Postavke jezika** – odabir jezika je dostupan samo za roditelje čija djeca su upisana u jedan od međunarodnih programa ili čija djeca pohađaju nastavu na jeziku nacionalne manjine
- **Osobni podaci** – prikaz učenikovih osnovnih osobnih podataka koji su upisani u e-Dnevnik
- **Ime i prezime učenika** - Popis djeca za koju imate dodane ovlasti uvida u podatke
- **Odjava** – omogućuje odjavu iz aplikacije
- **ŠUB izvještaj** – izvještaj sadrži podatke o pohađanju nastave za vrijeme bolničkog liječenja u zdravstvenoj ustanovi i prikazan je samo učenicima koji su pohađali nastavu u školi u bolnici. Ukoliko je učenik pohađao nastavu u više perioda svaki period će biti prikazan zasebno.



Slika 25 Osobni podaci i ostale postavke

5. Ispis potvrda o školovanju

Učenici i roditelji mogu iz e-Dnevnika ispisati potvrde o školovanju učenika koje mogu koristiti za različite svrhe [ostvarivanje prava na učnički prijevoz, dječji doplatak, stipendiranje i druge]. Potvrda sadrži elektronički pečat i koristi se u svrhu dokazivanja da je učenik u aktualnoj školskoj godini upisan u program i razred, odnosno da ima status redovitog učenika.

U padajućem izborniku učenik ili roditelj mogu odabrati odgovarajuću svrhu potvrde iz šifrnika i nakon toga ispisati potvrdu. Ovako generirana potvrda je u pdf formatu, sadrži elektronički pečat i nakon što ste ju preuzeli na računalo ili mobilni uređaj možete ju slati elektroničkom poštom ili ispisati, ovisno o potrebama.

Učenik potvrdu može ispisati nakon što se sa svojim AAI elektroničkim identitetom prijavi u e-Dnevnik za učenike. U gornjem desnom dijelu sučelja pokraj svog imena treba kliknuti na izbornik i odabrati opciju "Ispis potvrda". U sljedećem koraku treba odabrati svrhu potvrde iz padajućeg izbornika i kliknuti na "Generiraj potvrdu". U slučaju da je učenik upisan u dvije škole [općeobrazovna i glazbena] treba odabrati za koju školu želi ispisati potvrdu.

Roditelji potvrde za djecu mogu ispisati u e-Dnevniku za roditelje nakon što su se prijavili u sustav s jednom od vjerodajnica koja su prihvaćene u sustavu e-Građani. Ukoliko roditelj ima više djece pri ispisu potvrde moći će odabrati za koje dijete želi potvrdu. Za ispis potvrde roditelj u gornjem desnom dijelu sučelja pokraj svog imena treba kliknuti na izbornik i odabrati opciju "Ispis potvrda". U sljedećem koraku treba odabrati dijete za koje želi ispisati potvrdu, zatim svrhu potvrde iz padajućeg izbornika i na kraju roditelj treba kliknuti na "Generiraj potvrdu".

Sve generirane potvrde dostupne su na poveznici "Moje potvrde".

Ovako generirane potvrde mogu se provjeriti, odnosno moguće je putem poveznice koja je navedena na potvrdi provjeriti valjanost elektroničkog zapisa. Elektronički zapisi se čuvaju najviše 3 mjeseca od trenutka generiranja te se u tom roku može izvršiti provjera generirane potvrde kojoj se pristupa korištenjem broja zapisa i kontrolnog broja otisnutog u kontrolnom dijelu elektroničkog zapisa.

ISPIS POTVRDA Moje potvrde

Trebam potvrdu u svrhu:

ostvarivanja prava na učenički prijevoz

Potvrda će glasiti na sljedeću školu:

Testna škola CARNET

Potvrda će glasiti na sljedeći razred:

4. razred osnovne škole

Generiraj potvrdu

Slika 26 Ispis potvrda o školovanju iz e-Dnevnika

6. Popis slika

Slika 1 Sučelje za prijavu učenika (s lijeve strane).....	3
Slika 2. Početno sučelje – odabir razreda.....	4
Slika 3 Kartica "Ocjene".....	4
Slika 4 Pregled ocjena iz predmeta na računalu.....	5
Slika 5 Prikaz ocjena na mobitelu.....	6
Slika 6 Prikaz bilješke uz ocjenu na mobitelu.....	6
Slika 7 Bilješke.....	7
Slika 8 Pregled ispita.....	8
Slika 9 Prikaz izostanaka.....	8
Slika 10 Raspored sati na računalu.....	9
Slika 11 Prikaz rasporeda na mobitelu.....	10
Slika 12 Osobni podaci i ostale postavke.....	10
Slika 13 Sučelje za prijavu roditelja (s desne strane).....	11
Slika 14 Odabir razrednog odjela.....	12
Slika 15 Kartica ocjene.....	13
Slika 16 Pregled ocjena iz predmeta na računalu.....	14
Slika 17 Prikaz ocjena na mobitelu.....	14
Slika 18 Prikaz bilješke uz ocjenu na mobitelu.....	15
Slika 19 Bilješke.....	16
Slika 20 Pregled ispita.....	17
Slika 21 Prikaz izostanaka.....	17
Slika 22 Prikaz vladanja i pedagoških mjera.....	18
Slika 23 Prikaz rasporeda sati na računalu.....	18
Slika 24 Prikaz rasporeda na mobitelu.....	19
Slika 25 Osobni podaci i ostale postavke.....	19
Slika 26 Ispis potvrda o školovanju iz e-Dnevnika.....	21